


## FORMATI PUBBLICITARI TESTATE

# R1. BASE MM 220




NUOVO IN FAMIGLIA  
(suppl. semestrale a Nuovo)




**pagina singola,  
III/IV di copertina**

mm 220 x 275  
gabbia  
mm 206 x 261



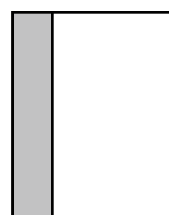
**mezza orizzontale**

mm 220 x 137  
gabbia  
mm 206 x 123



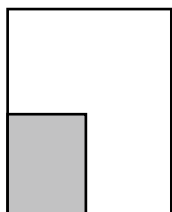
**due colonne**

mm 107 x 275  
gabbia **max.**  
mm 99 x 267



**una colonna**

mm 56 x 275  
gabbia **max.**  
mm 48 x 267




**due mezze col.**

mm 107 x 136  
gabbia **max.**  
mm 99 x 128



**doppia pagina,  
II cop + I romana**

mm 440 x 275  
gabbia  
mm 426 x 261



**piedino**

mm 220 x 74  
gabbia **max.**  
mm 206 x 66

**ABBONDANZE DI REFILO:** aggiungere sempre mm 5 per ogni lato

\* **ATTENZIONE:** valutare in fase di progettazione della creatività che la tipologia di stampa e il tipo di carta della copertina differiscono da quelle degli interni (la resa cromatica di eventuali grafismi potrebbe risultare alterata)